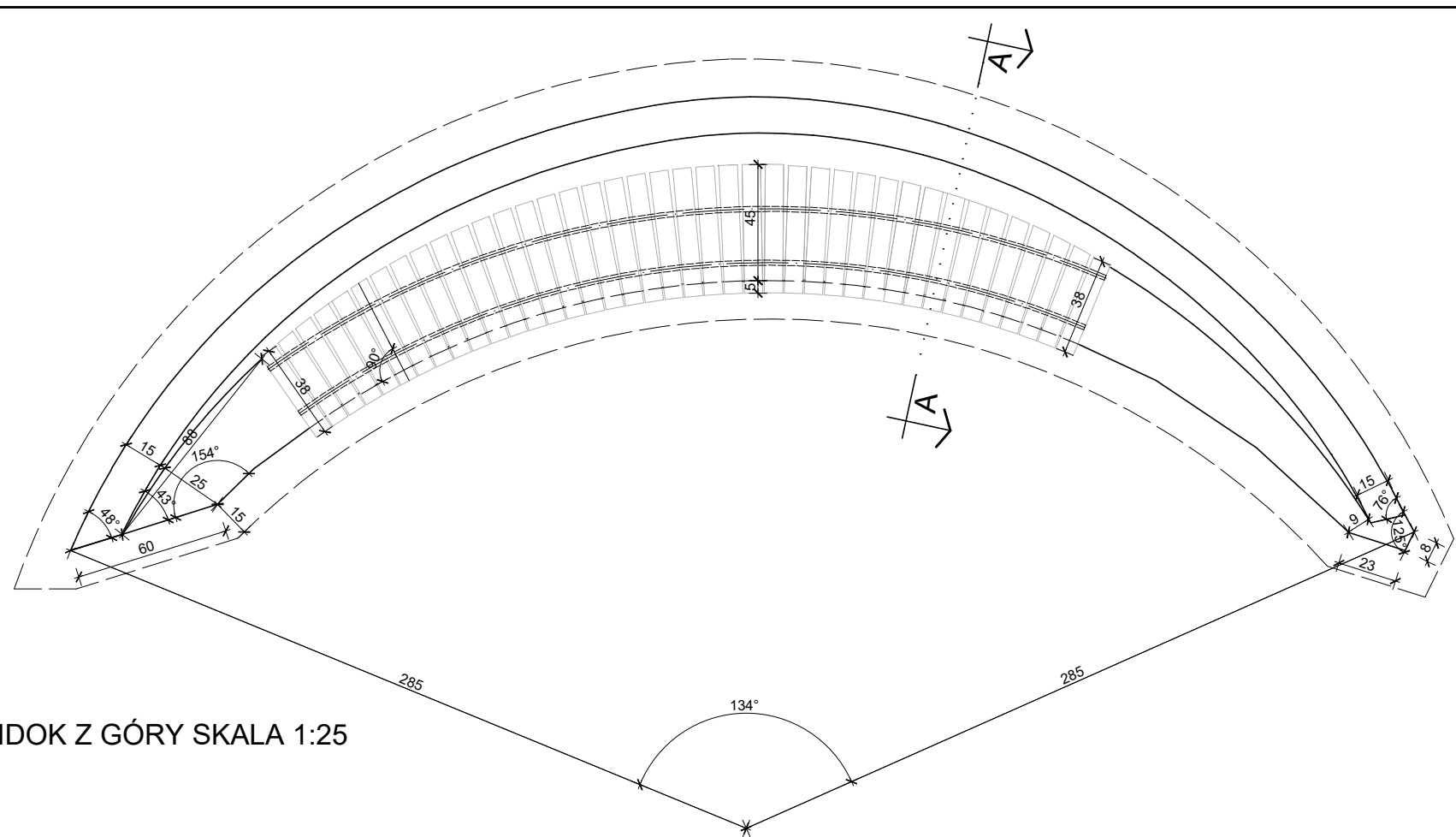
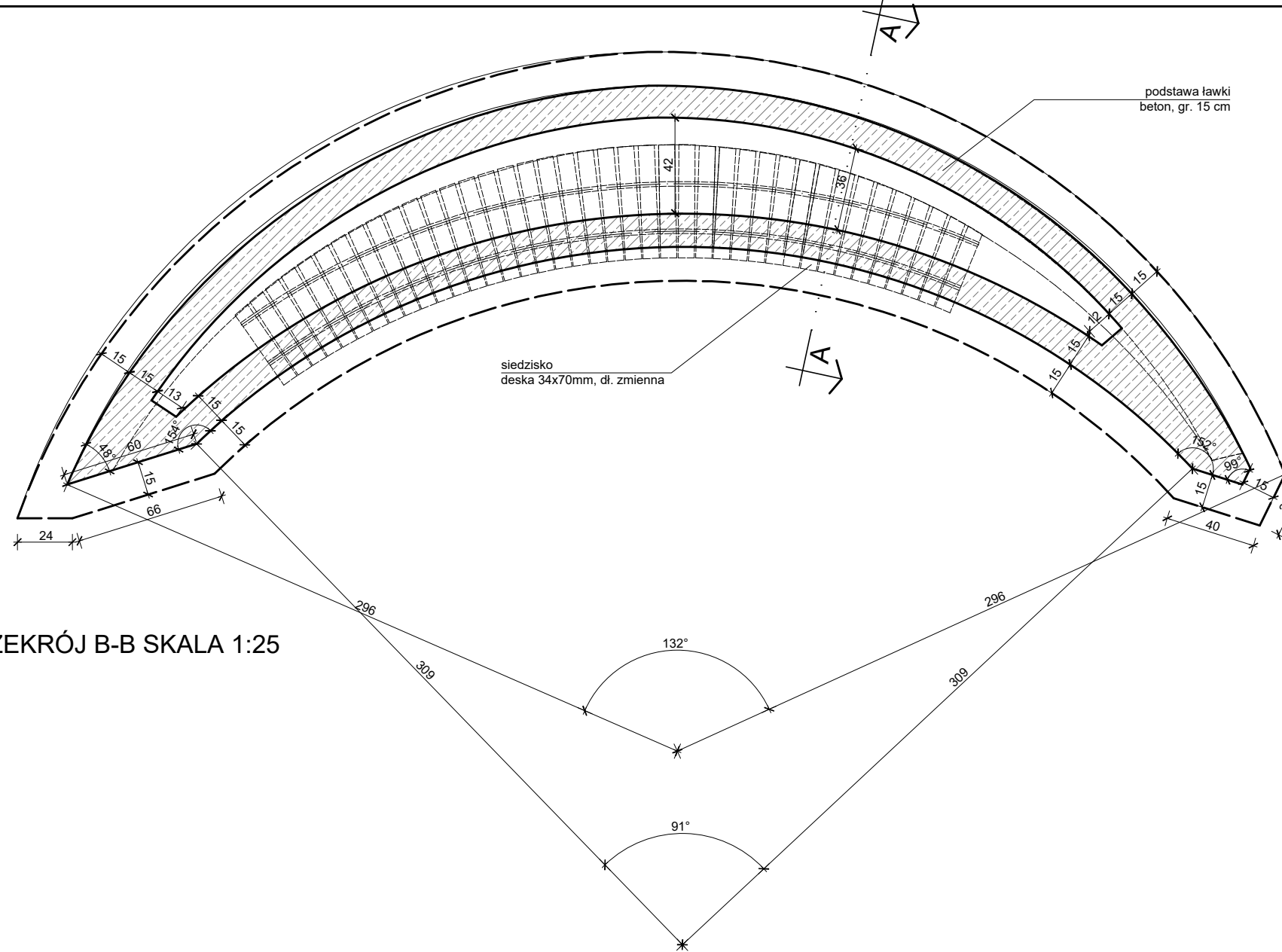


WIDOK Z GÓRY SKALA 1:25



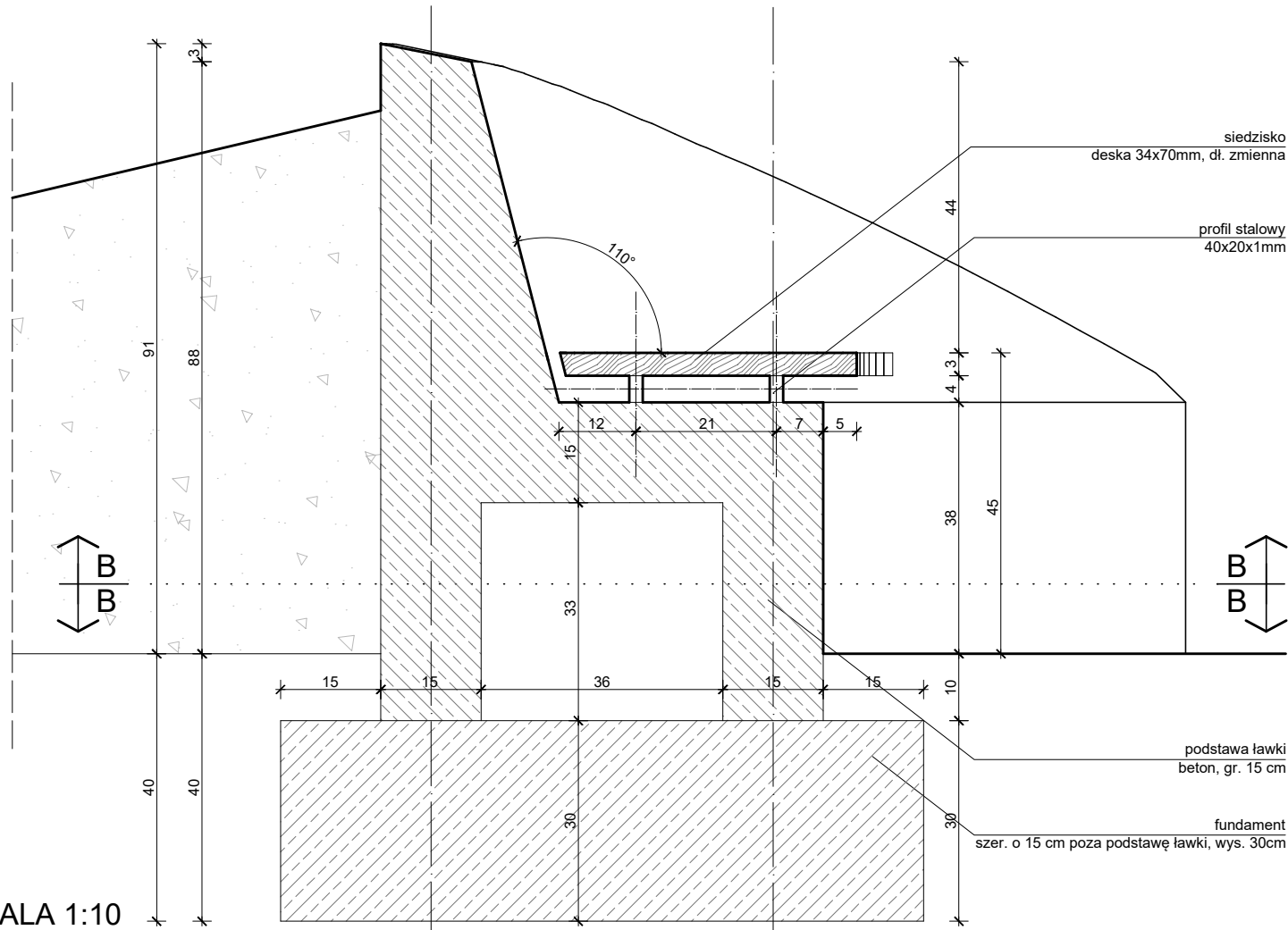
PRZEKRÓJ B-B SKALA 1:25



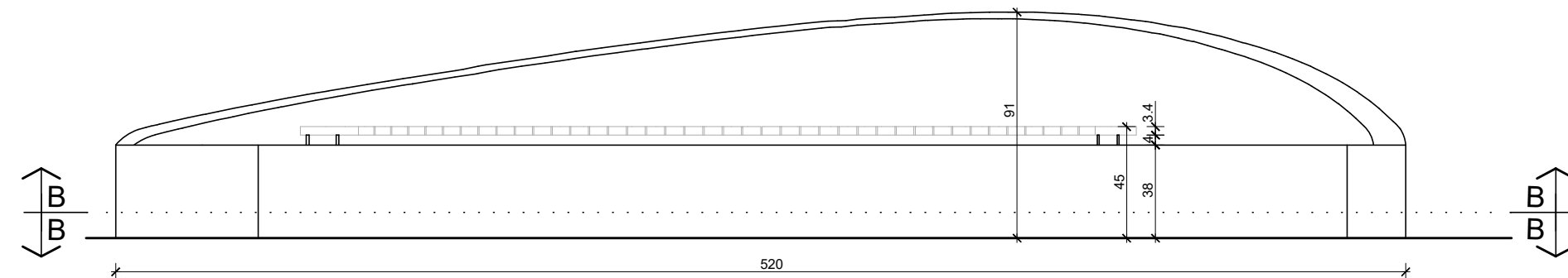
WIDOK 3D



PRZEKRÓJ A-A SKALA 1:10



ELEWACJA FRONTOWA SKALA 1:25



- UWAGA:
- ławka o wymiarach zgodnych z rysunkiem;
 - ławka na fundamencie z betonu B15 o wymiarach zgodnych z rysunkiem, wymiar podstawy betonowej powiększony o 15 cm;
 - główna konstrukcja ławki z betonu B10
 - siedzisko z deski kompozytowej, 34x70mm o długości dostosowanej do gł. betonowego siedziska z 5 cm nawisem, wymiarach zgodnych z rysunkiem;
 - siedzisko montowane poprzez profile stalowe 20x40x1mm do betonowej podstawy;
 - oparcie betonowe z betonu B10;
 - wszystkie elementy stalowe ocynkowane, malowane proszkowo w kolorze czarnym RAL 9005;
 - wszystkie elementy betonowe zabezpieczone przezroczystym impregnatem;
 - wszystkie elementy drewnopodobne w kolorze zbliżonym do koloru Dąb Winchester;

CAD PLAN SPÓŁKA Z O.O.
15-536 BIAŁYSTOK
UL. SŁOWICZA 10
TEL. 506 10 90 94
TEL. 509 34 34 38

PROJEKT BUDOWLANY

FAZA PROJEKTU: PT
NAZWA: Budowy 139 miejsc postojowych wraz z zagospodarowaniem terenu oraz infrastrukturą techniczną
ADRES: ul. Janusza Korczaka 23, 18-100 Łapy
KAT. OBIEKTU: XXII, VIII
JED. EWID.: Łapy
OBREB: Łapy I 0001
ID DZIAŁKI: 200206_4.0001.715/5,
200206_4.0001.715/9

PROJEKTANCI: ARCHITEKTURA
mgr inż. arch. Maciej Dybański upr. nr BI-PdOKK/75/06/2007

DETAL - ŁAWKA NR 1			
SKALA:	1:10/1:25	NR RYSUNKU:	A17
DATA:	30 września 2025 r.	NR STRONY:	